



P O L I W O O D

BANCO ASPIRANTE

Table aspirante
Downdraft table
Absaugtisch
Mesa de aspiración



- FORO D'ISPEZIONE
- TROUGH D'INSPECTION
- INSPECTION DOOR
- INSPEKTIONSÖFFNUNG
- ORIFICIO DE INSPECCIÓN

- PIANO ASPIRANTE IN ACCIAIO ZINCATO CON PROTEZIONE SUPERIORE IN FELTRO
- PLAN ASPIRANT EN TOLE GALVA AVEC PROTECTION SUPERIEUR EN FEUTRE
- SUCTION TOP MADE OF GALVANISED SHEET METAL WITH FELT LAYER TOP PROTECTION
- SAUGENDE ARBEITSFLÄCHE AUS VERZINKTEM BLECH MIT SCHUTZ-NADELFILZ
- BASE DE ASPIRACIÓN EN ACERO GALVANIZADO CON PROTECCIÓN SUPERIOR EN FIELTRO



- PARETE FRONTALE ASPIRANTE
- PAROI ASPIRANTE
- FRONT SUCTION WALL
- SAUGWAND
- PARED FRONTAL DE ASPIRACION

OPTIONAL



- MENSOLE COMPLETE DI SUPPORTI
- RALLONGES LATÉRALES DE TABLE REPLIABLES AVEC ÉQUERRES.
- SIDE EXTENSION TABLES WITH SUPPORT.
- KONSOLEN KOMPLETT MIT HALTERUNGEN.
- REPISAS CON SOPORTES

OPTIONAL

Poliiwood

M a d e i n I t a l y

DOWNDRAFT TABLE


www.coral.eu



ANTI POLLUTION SYSTEMS


OPTIONAL

- Mensole complete di supporti.
- Rallonges latérales de table repliables avec équerres.
- Side extension tables with supports.
- Konsolen komplett mit Halterungen.
- Repisas con soportes



OPTIONAL

- Pianale aspirante in polipropilene
- Plan aspirant en polypropylène
- Suction top Polypropylene layer
- Saugende Arbeitsfläche aus Polypropylen
- Base de aspiracion en polipropileno



OPTIONAL

- Parete frontale aspirante
- Paroi aspirante
- Front suction wall
- Saugwand
- Pared frontal de aspiracion




OPTIONAL

- Kit luce per parete aspirante
- Kit lumière pour paroi aspirante
- Light kit for suction wall
- Beleuchtung für saugende Rückwand
- Kit luz para pared aspirante



OPTIONAL

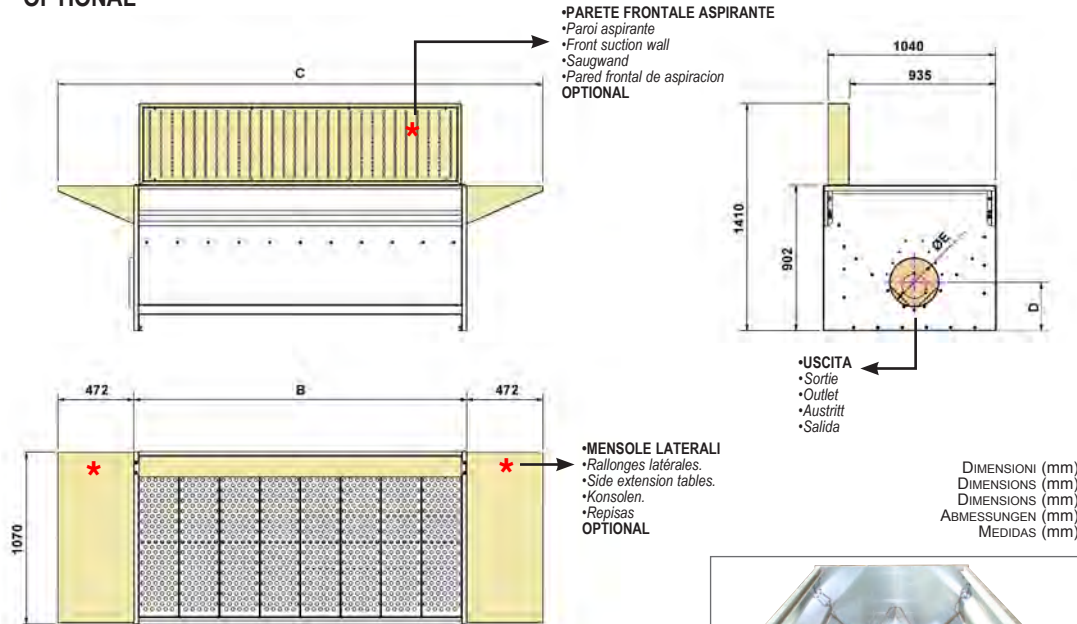
- Pareti laterali fisse non aspiranti
- Parois laterales fixes non-aspirante
- Fixed non-suction side walls
- Feste Seitenwände nicht saugend
- Paredes laterales fijas



OPTIONAL


- Verniciatura
- Peinture
- Painting
- Lackierung
- Pintura total

*** OPTIONAL**



**DIMENSIONI - DIMENSIONS - DIMENSIONS
 ABMESSUNGEN - DIMENSIONES**

	A	B	C	D	ØE
	mm	mm	mm	mm	mm
POLIWOOD 1500	1500	1562	2506	276	250
POLIWOOD 2000	2000	2062	3006	300	300
POLIWOOD 2500	2500	2562	3506	326	350



POLIWOOD 1500 2000 2500

PORTATA MASSIMA - DÉBIT MAX MAX DELIVERY - LUFTMENGE MAX CAUDAL MAXIMO		m ³ /h 4000 c.f.m 2350	m ³ /h 5000 c.f.m 2950	m ³ /h 6000 c.f.m 3550
PERDITA DI CARICO - PERTE DE CHARGE [Pa] PRESSURE DROP - DRUCKVERLUST PÉRDIDA DE CARGA		250	300	350
PESO - POIDS - WEIGHT - GEWICHT - PESO		kg 165	kg 210	kg 255

CARICO MASSIMO AMMISSIBILE - CHARGEMENT MAX - MAXIMUM APPLICABLE LOAD - MAX. AUFLAGELAST - CARGA MÁXIMA PERMITIDA
 Nel carico ammissibile non rientrano le mensole laterali - Chargement max admissible sans les consoles latérales - Side extension tables not included in the maximum load - In der max. Aufgelast sind die Seitenwände enthalten - En la carga permitida no incluye las ménsulas laterales

CARICO DISTRIBUITO - POIDS LOURDE RÉPARTI DIVIDED GROSS WEIGHT - AUFLAGELAST CARGA MÁXIMA DISTRIBUIDA		250 kg/m ²	250 kg/m ²	250 kg/m ²
SUPERFICIE DI APPOGGIO UTILE - SURFACE UTILE USEFULL SURFACE - AUFLAGEFLÄCHE SUPERFICIE DE APOYO ÚTIL		1,6 m ²	2,1 m ²	2,6 m ²
SUPERFICIE DI APPOGGIO UTILE CON PARETE FRONTALE SURFACE UTILE AVEC PAROI ASPIRANTE USEFULL SURFACE WITH FRONT SUCTION WALL AUFLAGEFLÄCHE MIT SAUGWAND SUPERFICIE DE APOYO ÚTIL CON PARED FRONTAL		1,3 m ²	1,7 m ²	2,1 m ²

Tutti i dati contenuti in questo catalogo sono suscettibili di variazioni e miglioramenti. La CORAL si riserva il diritto di modifiche senza preavviso.
 Les données sus-indiquées peuvent être modifiées et améliorées. CORAL a le droit d'effectuer ces changements sans obligation de préavis.
 Values on this catalogue are indicative and can be subject to modification and improvements. CORAL reserves the right to change them without previous advice.
 Änderungen vorbehalten.
 Todos los datos contenidos en este catálogo pueden sufrir variaciones y mejoras. CORAL se reserva el derecho de aportar modificaciones sin aviso previo.

CORAL S.p.a.

Corso Europa, 597 10088 Volpiano (Torino) ITALY
 ☎ +39 011 9822000 Fax +39 011 9822033-044

SOCIETÀ DI ENGINEERING - SOCIÉTÉS D'INGENIERIE - ENGINEERING SISTER COMPANIES -
 INGENIEURFIRMEN - SOCIEDADES DE INGENIERIA

ITALIA	FRANCE	ENGLAND U.K.	MIDDLE EAST	U.S.A.
MILANO ☎ +39 02 95301003	LYON ☎ +33 4 74 944 562	LITTLEBOROUGH	DUBAI UAE	RALEIGH NC
TORINO ☎ +39 011 9980141	PARIS ☎ +33 1 60 868 069	ROCHDALE	☎ +971 4 4517901	☎ +1 919 532 0060
VICENZA ☎ +39 0444 322251	POITIERS ☎ +33 5 49 379 596	☎ +44 1 706 373100		
BOLOGNA ☎ +39 051 6926335				